

# 2013 Men's VA State Championships







## Team Results

Mar 16-17, 2013

Page: 1  
Printed: 3/18/2013 8:28:48 PM

Men / 5 / All Ages

Session: 1

Rank	Gym	Team	Score						
1	Capital	*	194.700	33.600 1	31.700 2	31.800 1	30.800 1	32.400 1	34.400 1
	440	Cameron Peck		11.300	10.500	10.800	10.000	11.200	11.100
	429	Trenton Peazant		11.200					
	437	Nathan Reiff		11.100					
	439	Grady Hollar			10.600	10.600		10.600	11.500
	430	Christian Edgar			10.600				
	428	Jake Sowder				10.400			
	436	Landon Young					10.400	10.600	11.800
	432	Max Martinez					10.400		
2	Apollo	*	184.900	33.400 2	29.300 5	29.700 5	29.400 7T	30.700 2	32.400 2
	412	Patrick Morton		11.300			9.700	10.200	
	410	Joshua Davis		11.300			9.700		
	411	Chase Forster		10.800	9.700	9.900			10.300
	409	Daniel Barclay			10.000	9.800	10.000		10.400
	408	Hunter Burke			9.600			9.900	11.700
	413	Ted Maliga				10.000			
	407	Henry Freeman						10.600	
3	Gym Quest	*	182.400	31.200 4	32.200 1	28.700 10T	29.100 10T	29.900 3	31.300 4
	471	James Yanovitch		11.300	10.600	9.900	9.700	10.800	10.000
	469	Justin Hunt		10.000	10.500	9.500	9.600	9.700	10.900
	470	Jake McCann		9.900	11.100	9.300	9.800	9.400	10.400
4	River City	*	180.500	31.900 3	28.500 9	30.200 3	30.100 2	28.800 9	31.000 5
	486	John Westmoreland		10.800		10.100	9.900	8.900	
	484	Jakob Ammendolia		10.600	9.400		10.200	9.400	
	485	Aidan Fleming		10.500	9.800	10.000	10.000	10.500	10.300
	488	Sky Song			9.300				10.600
	487	John Philip Mintz				10.100			10.100
5	Fairfax	*	176.300	30.300 6	27.200 14	29.000 8T	29.600 4T	28.400 10	31.800 3
	461	Nima Rohani		10.200	9.100	10.100	9.700	10.200	10.000
	460	Michele Aiello		10.100	9.100		10.000	9.000	10.600
	458	Dylan White		10.000	9.000	9.000	9.900	9.200	
	459	Alexander Brown				9.900			11.200

# 2013 Men's VA State Championships







## Team Results

Mar 16-17, 2013

Page: 2  
Printed: 3/18/2013 8:28:48 PM

Men / 5 / All Ages







Session: 1

Rank	Gym	Team	Score						
6	Gymstrada	*	176.100	29.800 9	30.300 4	27.800 15	29.600 5T	29.800 4	28.800 11T
	475	Joshua Benedict		10.600	9.400	9.300	10.000	10.000	10.000
	473	Tradd Rector		10.200	10.300	8.700	9.700	9.300	9.500
	474	Matvei Isbell		9.000					
	472	Kaleb Edney			10.600	9.800	9.900	10.500	9.300
7	Classics Center	*	175.800	28.600 14T	30.400 3	29.600 6	28.600 13	29.100 8	29.500 7
	442	Jonah Veliky		10.200	10.500	10.200	9.500	10.200	8.900
	441	Mitchell Johnson		9.200	10.100	10.100	9.300	10.000	9.900
	443	Max Ritterband		9.200					10.700
	444	Ethan Genz			9.800		9.800	8.900	
	445	Joshua Courtney				9.300			
8	Arlington Tigers	*	174.800	30.200 7	28.900 6	28.700 11T	29.700 3	28.300 11T	29.000 9
	416	Dominick Cocozza		10.500					
	421	Jacob Kreider		10.000			9.900		9.700
	425	Ethan Valencia		9.700	10.200		9.700	9.800	9.500
	414	Jonah Margosis			9.500			9.400	9.800
	418	Samuel Lally			9.200	9.700			
	424	Cahil Redding				9.700			
	422	Julian Higgins				9.300	10.100		
	426	Reid Cathey						9.100	
9	GMS	*	173.400	28.600 15T	28.200 12	29.000 9T	29.200 9	27.500 14	30.900 6
	4053	Matthew McLaughlin		9.700		9.600			
	4054	Christopher Yoakum		9.500		9.700	9.800		
	4050	Dylan Crow		9.400	8.900		10.000	9.300	10.200
	4051	Ryan Crow			10.200	9.700		9.400	10.300
	4052	Aidan Kallal			9.100		9.400	8.800	10.400
10	WMBG	*	173.100	30.700 5	27.700 13	30.100 4	27.400 17	28.300 12T	28.900 10
	490	Anthony Giacchetta		10.500			9.200		9.400
	491	Landon Harris		10.200	10.000	9.700	9.500	9.300	
	493	Max Ward		10.000	8.700	10.300		9.600	9.600
	492	Bryce Kelso			9.000	10.100	8.700	9.400	9.900

# 2013 Men's VA State Championships

## Team Results







Mar 16-17, 2013

Rank	Gym	Team	Score						
11	G Force	*	173.000	29.700 10T	28.400 10	28.300 13	28.300 15T	29.200 7	29.100 8
	467	Michael Ball		10.100	9.000	9.800		9.600	10.400
	468	Blake Hazell		9.900	9.600		9.500		10.100
	466	Ian Whitfield		9.700	9.800	9.600	9.500	10.000	8.600
	465	Sean Earley				8.900		9.600	
	464	Jordan Shih					9.300		
12	Excalibur Gym	*	171.800	27.300 17	28.300 11	30.300 2	29.500 6	29.600 5	26.800 15
	453	Trent Deperalta		9.200					
	452	Mark Root		9.100				9.200	
	457	Noah Simons		9.000	9.300	10.000	9.500		9.500
	450	Joshua Holland			9.600	10.300	10.000	10.500	8.900
	454	James Chamberlain Iii			9.400				
	456	Dylan Defoor				10.000	10.000	9.900	8.400
13	Dulles Academy	*	171.700	29.900 8	28.700 7	28.100 14	29.400 8T	27.800 13	27.800 13
	447	Keith Eldridge		10.200	8.900	9.800	9.800		9.400
	449	Alexander Schaefer		9.900	10.300			9.600	8.400
	448	Gregory Barengolts		9.800		8.900	10.000	9.100	10.000
	446	Chad Huffman			9.500	9.400	9.600	9.100	
14	Hurricane	*	171.600	29.700 11T	28.600 8	29.500 7	29.100 11T	27.300 15	27.400 14
	480	Max Speights		10.600		9.800		8.800	9.200
	478	Collin Houck		9.800	11.000	9.500	9.900	8.700	8.200
	477	Stephen Shea		9.300	9.500	10.200	9.600	9.800	10.000
	479	Christopher Smith			8.100		9.600		
15	Apex	*	171.300	29.400 12T	26.300 16	28.700 12T	28.800 12	29.300 6	28.800 12T
	406	Colin Falgiano		10.900	9.000	9.100		9.700	8.900
	405	Alex Wren		9.400		10.400	9.600		10.200
	401	Tyler Donovan		9.100					
	404	Jack Osborne			8.700		9.700		
	402	Ethan Kim			8.600		9.500	10.000	9.700
	403	Jonah Vest				9.200		9.600	

# 2013 Men's VA State Championships

## Team Results

Mar 16-17, 2013

Rank	Gym	Team	Score						
16	World Class	*	161.300	29.400 13T	26.800 15	26.600 16	28.500 14	26.300 16	23.700 17
	494	Patrick Del Vecchio		10.600	8.000	9.300	9.200	9.000	9.100
	496	Nathaniel Lewis		10.000	10.300	9.000	9.700	8.800	7.200
	495	Braden Kerr		8.800	8.500	8.300	9.600	8.500	7.400
17	YMCA Saints	*	147.000	27.800 16	19.600 17	23.300 17	28.300 16T	23.200 17	24.800 16
	498	Jasper Simon		10.300	7.000	8.100	9.600	7.600	8.800
	497	Michael Farrell-Rosen		8.800	6.000	7.100	9.300	7.200	6.900
	499	Joseph D'Emidio		8.700	6.600	8.100	9.400	8.400	9.100