

2013 Boudreaux Classic







Team Results

Nov 16-17, 2013

Page: 1
Printed: 11/17/2013 9:09:38 AM

Men / 5 / All Ages

Session: 3,4

Rank	Gym	Team	Score						
1	Zenith	*	176.800	30.600 2	28.200 1	31.100 2	28.000 1	29.300 2	29.600 2
	568	Nikolai Caserio		10.300					9.900
	570	James Gourlay		10.300					
	573	Miles Baucom		10.000			9.400		
	564	Matteo Bizzaro			9.800			9.500	
	566	Paul Sebastiano			9.600	10.600	9.200	10.200	9.100
	574	Christopher Bartlette			8.800				
	565	Michael-Luther Black				10.450	9.400		10.600
	572	Ethan Defelice				10.050			
	567	Pearce Howard						9.600	
2	High Point	*	174.700	30.900 1	26.200 3	31.850 1	27.850 2	29.800 1	28.100 3
	541	Griffin Rowan		10.750	9.200	10.850	9.400	10.400	9.600
	538	Mason Newcomer		10.300		10.600	9.300	9.800	9.400
	539	Riley Edwards		9.850	8.300	10.400	9.150	9.600	9.100
	542	Christopher McMinn			8.700				
3	Roses	*	166.950	28.800 3	22.400 6	29.900 4	26.850 6	28.900 4	30.100 1
	562	Nicholas Livingston		10.700	7.800	10.000	8.800	9.900	9.400
	559	Elliott Schultz		9.600	6.600			9.700	10.200
	561	Andre Richter		8.500					
	560	Alex Pridgen			8.000	10.300	9.000	9.300	10.500
	563	Garrett Lawless				9.600	9.050		
4	Countryside	*	161.700	28.200 4	26.600 2	26.700 10T	26.800 7	26.800 11	26.600 6
	505	Charles Dossett		10.000	9.400	9.050	9.200	10.200	9.200
	506	Blake Barbour		9.200	8.500	8.300	8.400	8.400	8.900
	507	Travis Stroud		9.000	8.700	9.350	9.200	8.200	8.500
5	Flying High	*	158.600	26.950 7	23.400 4	27.750 7	27.400 3	28.100 10	25.000 10T
	521	Logan Hoegle		10.200	8.200	9.400	9.200	9.400	8.400
	523	Brady Walker		8.600	6.700		8.900		8.200
	524	Landon Brady		8.150		9.250			
	520	Samuel Miller			8.500	9.100	9.300	9.300	
	518	Alec Hubbard						9.400	8.400

2013 Boudreaux Classic

Team Results







Nov 16-17, 2013

Page: 2

Printed: 11/17/2013 9:09:38 AM

Men / 5 / All Ages







Session: 3,4

Rank	Gym	Team	Score						
6	GJ	*	157.950	27.250 5	21.900 8	26.700 11T	27.200 5	28.800 5	26.100 8
	529	Alexander Kata		10.100	7.800	9.250	9.400	9.800	9.200
	531	Trever Owens		8.700	6.600	8.600	8.750	9.900	8.500
	530	Christopher Hillin		8.450	7.500	8.850	9.050	9.100	8.400
7	Langley	*	156.500	25.750 10	20.900 11	27.800 6	26.650 8	28.400 7	27.000 5
	547	Jeremiah Barbour		9.150	7.500		8.700	9.300	9.900
	548	Jaxon Mabry		8.600	6.000	9.350	9.250		
	549	Dylan DelAguila		8.000		9.600		9.600	8.400
	544	Luke Drouillard			7.400	8.850	8.700	9.500	8.700
8	Hahns	*	156.350	27.100 6	22.600 5	27.400 8	25.950 9	28.300 8	25.000 11T
	534	Zach Smith		9.550	7.700	9.300	8.800	9.200	8.600
	536	Ari Frayne		9.250		9.100	8.450	9.500	8.400
	535	Will Hart		8.300					
	532	Kreed Endaya			7.600		8.700		8.000
	537	Zachary Griffin			7.300	9.000		9.600	
9	FlipForce	*	155.550	26.050 9	22.300 7	26.850 9	27.250 4	28.200 9	24.900 12T
	516	Zachary Cohen		9.100		8.950	9.600		
	511	Treyce Warner		8.700	8.000	9.000	8.800		
	512	Connor Riley		8.250	8.100		8.850	9.800	8.500
	509	Dillon Cruz			6.200				
	513	Keir Silver				8.900		9.200	7.900
	515	Robert Banks						9.200	8.500
10	eNeRGy	*	154.500	23.450 14	21.600 9	30.250 3	24.200 14	28.500 6	26.500 7
	578	Addison Whitehurst		9.200	8.100	10.100		10.100	
	576	Cullen Allen		7.300		9.450	8.100	8.600	8.400
	575	William Kross		6.950	7.600	10.700	8.200	9.800	9.500
	579	Peyton Sodemann			5.900		7.900		8.600
11	New Bern	*	152.950	26.700 8	21.500 10	25.450 13	25.800 11	26.100 12	27.400 4
	556	Patrick Worley		9.500		8.700	8.600	9.900	9.400
	557	Nicholas Garza		9.050	8.200	8.400	8.700	9.300	
	555	Donald Gholson		8.150	6.300	8.350		6.900	8.400
	554	Isiah Norgard			7.000		8.500		9.600

2013 Boudreaux Classic

Team Results

Nov 16-17, 2013

Rank	Gym	Team	Score						
12	Charlotte	*	150.700	24.050 13	17.400 12	29.200 5	25.850 10	29.100 3	25.100 9
	502	Hall McCurdy		8.600	4.700	9.450	8.900	9.900	9.200
	503	Chase Osias		7.950	8.300	10.200	8.700	9.600	8.100
	504	Griffin Sovine		7.500	4.400	9.550	8.250	9.600	7.800
13	Foothills	*	143.600	25.400 11	16.800 13	25.050 14	25.550 12	25.900 13	24.900 13T
	528	Oliver vonAllmen		9.050	6.300	8.200	8.400	8.300	
	525	Evan Lewis		8.600	5.200	8.700	8.700	9.300	9.200
	527	Cole Larson		7.750	5.300			8.300	8.100
	526	Zion Short				8.150	8.450		7.600
14	Lexington	*	133.300	24.500 12	15.700 14	25.500 12	25.300 13	20.700 14	21.600 14
	551	Jadyn Deatherage		8.400	6.200	8.950	9.300	6.900	8.000
	552	Nathan Norris		8.400	6.500	8.450	7.500	7.100	7.400
	553	Ethan Hickman		7.700	3.000	8.100	8.500	6.700	6.200